





PRODUKTBESCHREIBUNG

- » Innovativ in kompakter Bauform
- » Luftstrom individuell regelbar
- » Niedriger Luftverbrauch
- » Optimal mit Sicherheitskupplung
- » Mit Venturi-Ventil für besonders starken Luftstrahl



	Ausführung	Luftverbrauch	dB (6 bar)	p max.	l1	l2	Nr.	EUR
01	 Metalldüse	330 l/min	89	10 bar	168	97	GDZB 2200/01	< >
03	 Venturi-Ventil, Kunststoff	220 l/min	87	10 bar	144	97	GDZB 2200/03	< >
04	 Venturi-Ventil, Metall	220 l/min	85	10 bar	177	97	GDZB 2200/04	< >